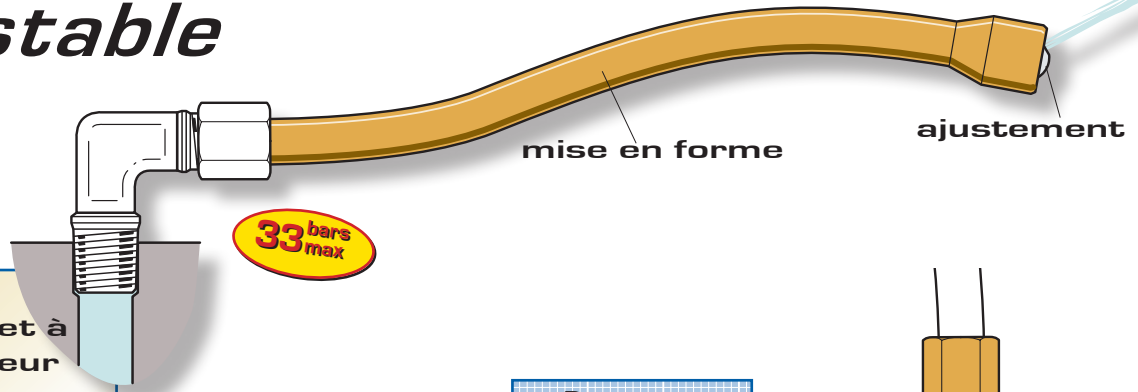
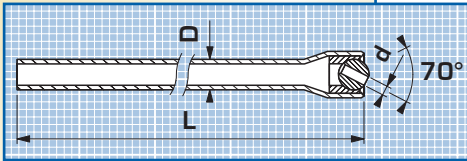


Tuyaux à former

Jet ajustable

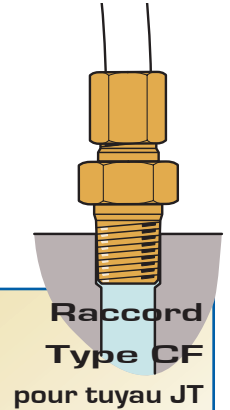
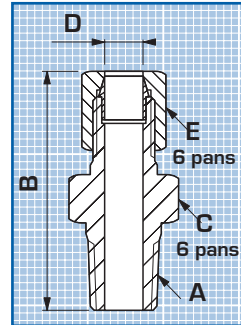


Tuyau en cuivre recuit à former et à couper en longueur
Type JT

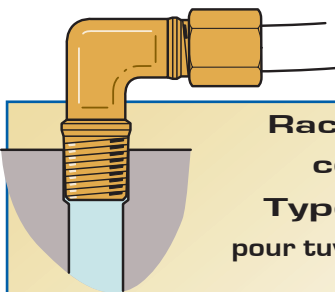


D (tube)	jet (d)	L	Réf.
4,8	2	152	JT1301
6,35	M 3,5	152	JT1302
7,95	M 4	298,5	JT3025
9,5	M 5	298,5	JT3030

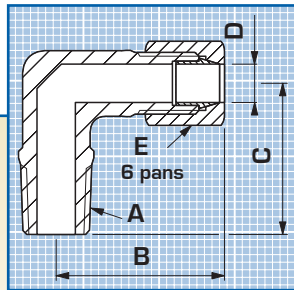
nouveau
Tuyau à former
longueur 1 mètre
coupez, cintrez, ajustez
à la demande



A	B	C	D (tube)	E	Réf.
NPT					
1/8"	27,4	7/16	4,8	7/16	CF1501
1/8"	28	7/16	6,35	1/2	CF1502
1/8"	29,2	1/2	7,95	9/16	CF5025
1/4"	32,2	9/16	4,8	7/16	CF1503
1/4"	33	9/16	6,35	1/2	CF1504
1/4"	33,8	9/16	7,95	9/16	CF5050
1/4"	36	9/16	9,5	5/8	CF5060
3/8"	36,6	11/16	9,5	5/8	CF5070
BSPT					
1/8"	27,4	7/16	4,8	7/16	CF1521
1/8"	28	7/16	6,35	1/2	CF1522
1/8"	29,2	1/2	7,95	9/16	CF5225
1/4"	32,2	9/16	4,8	7/16	CF1523
1/4"	33	9/16	6,35	1/2	CF1524
1/4"	33,8	9/16	7,95	9/16	CF5250
1/4"	36	9/16	9,5	5/8	CF5260
3/8"	36,6	11/16	9,5	5/8	CF5270



Raccord
coudé
Type CF
pour tuyau JT



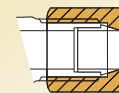
A	B	C	D (tube)	E	Réf.
NPT					
1/8"	21,3	17,5	4,8	7/16	CF1511
1/8"	21,8	18,8	6,35	1/2	CF1512
1/8"	22,4	18,8	7,95	9/16	CF5125
1/4"	21,8	23,6	4,8	7/16	CF1513
1/4"	21,8	23,9	6,35	1/2	CF1514
1/4"	24,15	23,6	7,95	9/16	CF5150
1/4"	26,2	25,4	9,5	5/8	CF5160
3/8"	26,2	25,4	9,5	5/8	CF5170
BSPT					
1/8"	21,3	17,5	4,8	7/16	CF1531
1/8"	21,8	18,8	6,35	1/2	CF1532
1/8"	22,4	18,8	7,95	9/16	CF5325
1/4"	21,8	23,6	4,8	7/16	CF1533
1/4"	21,8	23,9	6,35	1/2	CF1534
1/4"	24,15	23,6	7,95	9/16	CF5350
1/4"	26,2	25,4	9,5	5/8	CF5360
3/8"	26,2	25,4	9,5	5/8	CF5370

Température
d'utilisation 70°C maxi

Tuyau en cuivre recuit
insert en acétal
buse en inox

Raccord en laiton

Ecrou et douille conique



D (tube)	6 pans	Réf. écrou	Réf. douille
4,8	7/16"	CF1541	CF1543
6,35	1/2"	CF1542	CF1544
7,95	9/16"	CF5422	CF5450
9,5	5/8"	CF5424	CF5460