

Pinces d'assemblage

Pour tuyaux articulés 1/4" · 1/2" · 3/4"

ARROSAGE




● Gagnez du temps en travaillant en toute sécurité !




Pinces d'assemblage
Pince pour petit débit (1/4")

Réf.
78-001



Pince pour gros débit (1/2")

78-002




Jeu de 2 pinces pour petit et gros débit (1/4" et 1/2")

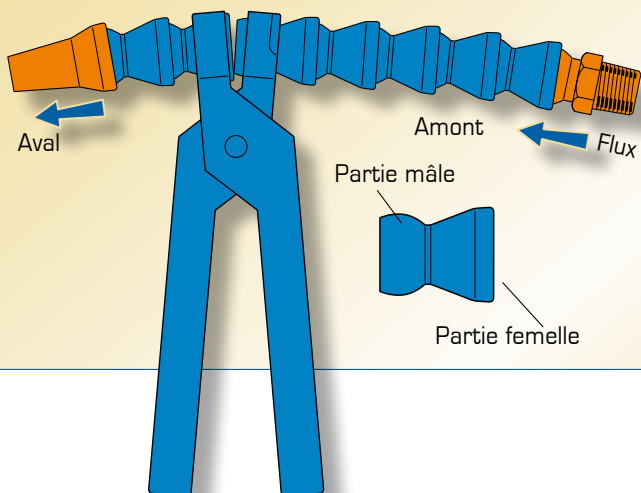
78-003

Pince pour très gros débit (3/4")

78-004



Comment ça marche ?



- Tenir la poignée gravée "Socket end up" vers l'amont du tuyau.
- Placez la partie mâle dans la poignée gravée "Socket end up".
- Placez la partie femelle sur le côté de la pince gravée "Ball end up".
- Serrez la pince pour emboîter les segments



Les pinces pour Loc-Line 1/4" et 1/2" permettent aussi de déboîter le tuyau à l'endroit voulu.

- Ecartez la pince pour déboîter les segments

